

**СП «ДЕТСКИЙ САД № 35»
ГБОУ СОШ №10 Г. СЫЗРАНИ**

**ПРОЕКТ В ПОДГОТОВИТЕЛЬНОЙ К ШКОЛЕ ГРУППЕ
(КОМБИНИРОВАННОЙ НАПРАВЛЕННОСТИ)**

**ТЕМА «ТРУД – ПРОДУКТ - ДЕНЬГИ
«ПУТЬ БАШМАЧКА»**

**ВЫПОЛНИЛА:
ВОСПИТАТЕЛЬ
ВЫСШЕЙ КВАЛИФИКАЦИОННОЙ КАТЕГОРИИ
ДЕНИСОВА Ю.Н.**

СЫЗРАНЬ, 2024

- **ВИД ПРОЕКТА: ОЗНАКОМИТЕЛЬНО- ПРАКТИКО-ОРИЕНТИРОВАННЫЙ.**
- **ТИП ПРОЕКТА: ИНТЕГРАТИВНЫЙ, ГРУППОВОЙ.**
- **УЧАСТНИКИ ПРОЕКТА: ДЕТИ (ПОДГОТОВИТЕЛЬНАЯ К ШКОЛЕ ГРУППА), РОДИТЕЛИ, ПЕДАГОГ.**
- **СРОКИ РЕАЛИЗАЦИИ: КРАТКОСРОЧНЫЙ**

АКТУАЛЬНОСТЬ ПРОЕКТА

- ОБУВЬ ПОЯВИЛАСЬ НА РАННЕЙ СТАДИИ РАЗВИТИЯ ЧЕЛОВЕЧЕСТВА. НАШИ ПРЕДКИ ДОВОЛЬНО БЫСТРО ПРИСПОСОБИЛИСЬ К СУРОВОЙ ДЕЙСТВИТЕЛЬНОСТИ, И ДОГАДАЛИСЬ СШИТЬ СЕБЕ ОБУВЬ ИЗ ШКУР.
- В РАЗЛИЧНЫЕ ПЕРИОДЫ ИСТОРИИ ОБУВЬ МЕНЯЛАСЬ, СОВЕРШЕНСТВОВАЛАСЬ, ВЫПОЛНЯЯ ТАКИЕ ФУНКЦИИ КАК: ЗАЩИТА, КОМФОРТ, ОТРАЖЕНИЕ ВНУТРЕННЕГО МИРА, ПОКАЗАТЕЛЬ СТАТУСА.
- СЕГОДНЯ С ОБУВЬЮ МЫ ВСТРЕЧАЕМСЯ ЕЖЕДНЕВНО И УЖЕ НЕ ПРЕДСТАВЛЯЕМ СЕБЕ ЖИЗНИ БЕЗ НЕЕ. МЫ ВИДИМ ОГРОМНОЕ КОЛИЧЕСТВО ОБУВИ НА ПОЛКАХ МАГАЗИНОВ, МЫ ПОКУПАЕМ ЕЁ, МЫ НОСИМ ЕЁ. НО НЕ ЗНАЕМ, КАК ЕЁ ИЗГОТОВИЛИ, ИЗ КАКИХ МАТЕРИАЛОВ, ЛЮДИ КАКИХ ПРОФЕССИЙ ПРИВЛЕЧЕНЫ В ПРОЦЕСС ИЗГОТОВЛЕНИЯ ОБУВИ.

ПРОБЛЕМА

- ОТКУДА ОБУВЬ ПОЯВЛЯЕТСЯ В МАГАЗИНЕ?
- **ПРОБЛЕМНЫЙ ВОПРОС:**

СФОРМИРОВАТЬ У ДЕТЕЙ СТАРШЕГО ДОШКОЛЬНОГО ВОЗРАСТА ПРЕДСТАВЛЕНИЯ О ПРОЦЕССЕ ИЗГОТОВЛЕНИЯ ОБУВИ ЧЕРЕЗ ИЗГОТОВЛЕНИЕ ДОМАШНЕЙ ОБУВИ СВОИМИ РУКАМИ.

ЦЕЛЬ ПРОЕКТА

- ИЗГОТОВИТЬ ДОМАШНЮЮ ОБУВЬ СВОИМИ РУКАМИ, ОРГАНИЗОВАТЬ СЮЖЕТНО – РОЛЕВУЮ ИГРУ «МАГАЗИН ДОМАШНЕЙ ОБУВИ»

ЭТАПЫ РАБОТЫ НАД ПРОЕКТОМ

I ЭТАП ПРЕДВАРИТЕЛЬНЫЙ (ПОДГОТОВИТЕЛЬНЫЙ)

- ИЗУЧЕНИЕ СПРАВОЧНОЙ, МЕТОДИЧЕСКОЙ, ЭНЦИКЛОПЕДИЧЕСКОЙ ЛИТЕРАТУРЫ.
- ИНФОРМИРОВАНИЕ РОДИТЕЛЕЙ О ПЛАНИРОВАНИИ РАБОТЫ С ДЕТЬМИ ПО ПРОЕКТУ «ПУТЬ БАШМАЧКА», ПРИВЛЕЧЕНИЕ РОДИТЕЛЕЙ К ПОДГОТОВКЕ И ОРГАНИЗАЦИИ РАЗВИВАЮЩЕЙ ПРЕДМЕТНО-ПРОСТРАНСТВЕННОЙ СРЕДЫ.
- ПОДБОР ХУДОЖЕСТВЕННОЙ ЛИТЕРАТУРЫ ДЛЯ ДЕТЕЙ ПО ВЫБРАННОЙ ТЕМАТИКЕ.
- ПОДБОР НЕОБХОДИМОГО ОБОРУДОВАНИЯ И ПОСОБИЙ ДЛЯ ПРАКТИЧЕСКОГО ОБОГАЩЕНИЯ ПРОЕКТА.
- ПОДГОТОВКА ПРЕЗЕНТАЦИИ ДЛЯ ДЕТЕЙ «ВИРТУАЛЬНАЯ ЭКСКУРСИЯ НА ФАБРИКУ ОБУВИ»
- СОЗДАНИЕ ДИДАКТИЧЕСКИХ ИГР ПО ТЕМЕ

II ЭТАП ОСНОВНОЙ БЕСЕДЫ: «ИСТОРИЯ ОБУВИ»,





«ВИДЫ ОБУВИ»

Виды обуви по назначению:

- Повседневная – для школы, прогулки;
- Праздничная – для праздников, вечеринок, торжеств;
- Спортивная – для занятия спортом, прогулки;
- Домашняя – для дома

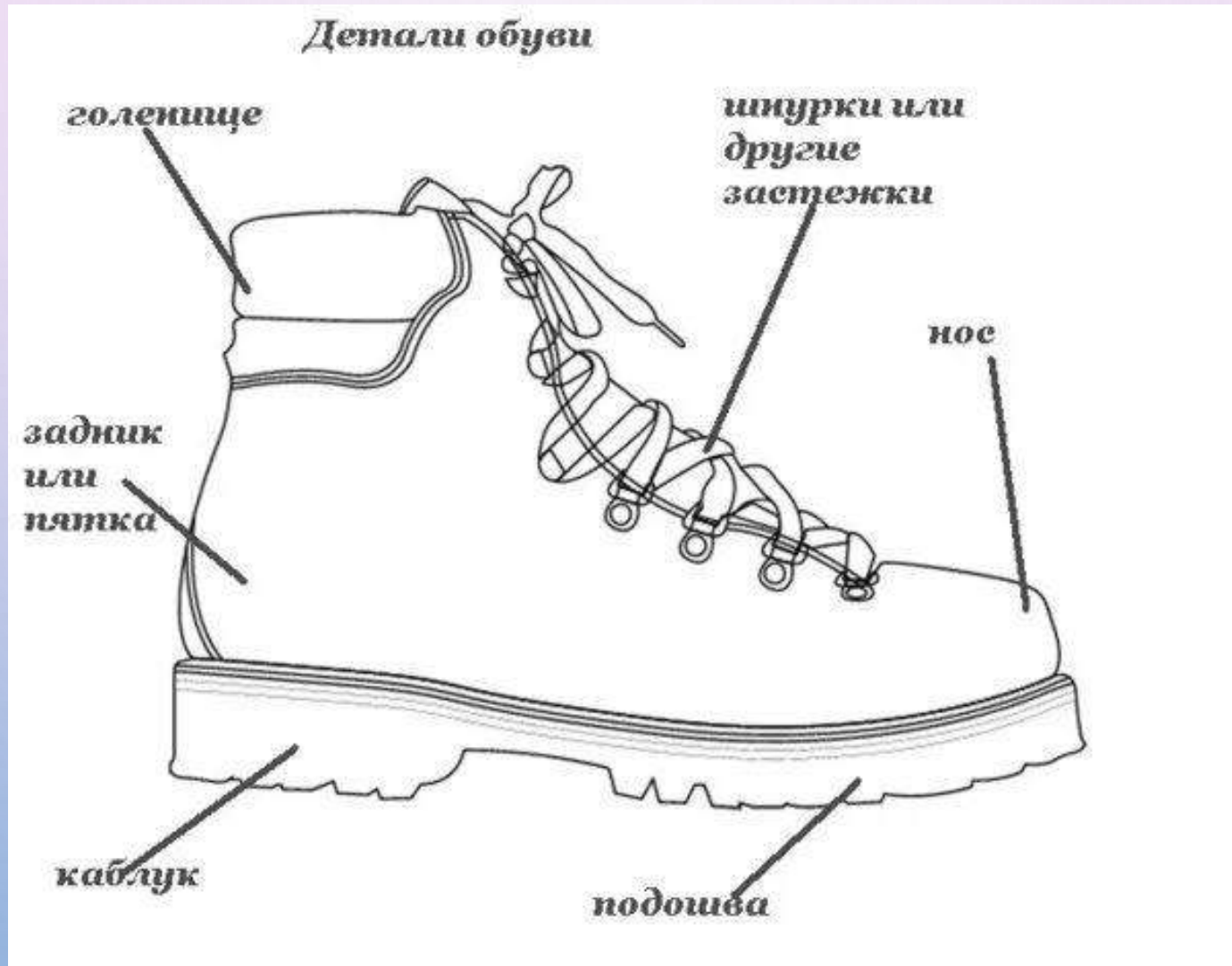


Виды обуви по сезону:

- летняя;
- зимняя;
- Демисезонная – осенняя, весенняя



«ЧАСТИ ОБУВИ»



«СРЕДСТВА И ПРЕДМЕТЫ ДЛЯ УХОДА ЗА ОБУВЬЮ»




Предметы ухода за обувью

- электросушилка
- крем обувной
- МЫЛО
- обувная щетка
- бархотка
- ветошь
- специальная щетка для замши



«В КАКИХ СКАЗКАХ УПОМИНАЕТСЯ ОБУВЬ»

Обувь в сказках



РАССМАТРИВАНИЕ АЛЬБОМА «ОБУВЬ»





РАССМАТРИВАНИЕ АЛЬБОМА «ИСТОРИЯ ОБУВИ»



ПРОСМОТР ПРЕЗЕНТАЦИИ «ВИРТУАЛЬНАЯ ЭКСКУРСИЯ НА ФАБРИКУ ДЕТСКОЙ ОБУВИ «КОТОФЕЙ»



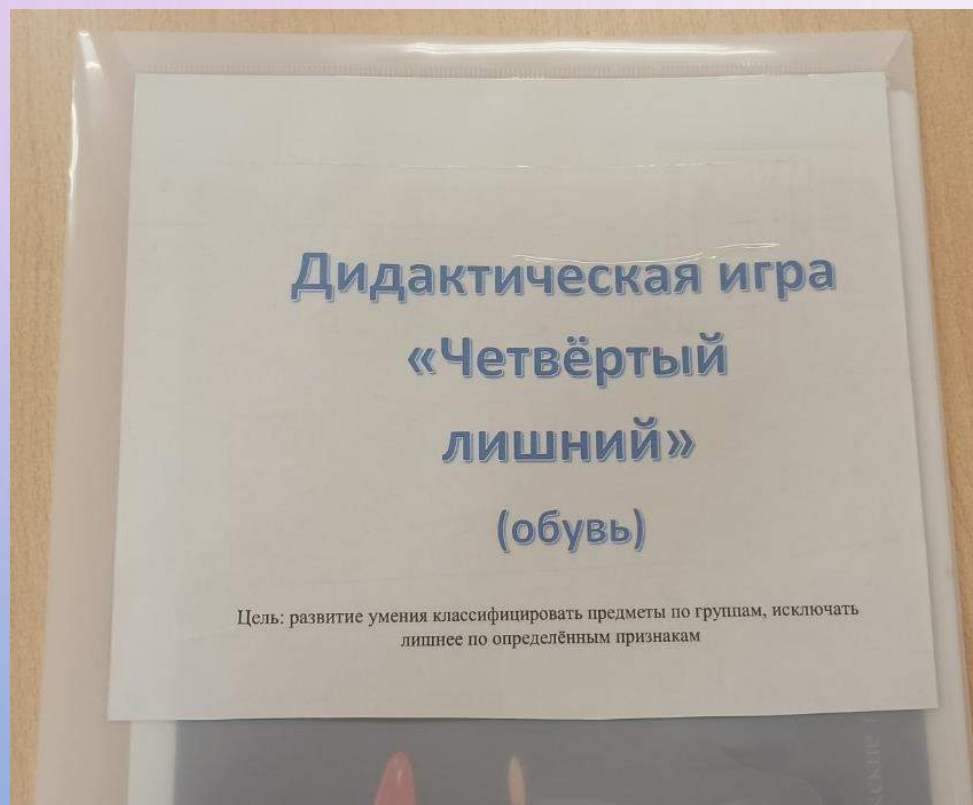




БЕСЕДА О ПРОФЕССИЯХ, РАБОТАЮЩИХ НА ОБУВНОЙ ФАБРИКЕ

Кто делает (профессии)	Что делает (вид деятельности)
Модельер - конструктор	Создает модели обуви и разрабатывает их чертежи. Контролирует внедрение новых моделей в производство
Вырубщик деталей обуви	Изготавливает детали низа обуви (подметки, набойки и др.)
Раскройщик материалов	Нарезает детали верха обуви, имеющие различную форму и назначение
Сборщик верха обуви	Выполняет обработку краёв деталей верха обуви и их соединение
Прессовщик	Прикрепляет верх обуви к подошве

ДИД. ИГРА: «ЧЕТВЁРТЫЙ ЛИШНИЙ» (ОБУВЬ)



ДИД.ИГРА: «ЧТО БЫЛО ДО..» (ИСТОРИЯ ОБУВИ)



ДИД. ИГРА: «РАЗЛОЖИ ОБУВЬ ПО ГРУППАМ»





ЧТЕНИЕ ХУДОЖЕСТВЕННОЙ ЛИТЕРАТУРЫ: Ш. ПЕРРО
«ЗОЛУШКА», «КОТ В САПОГАХ», А. ВОЛКОВ «ВОЛШЕБНИК
ИЗУМРУДНОГО ГОРОДА».





ЧТЕНИЕ НАРОДНОГО ФОЛЬКЛОРА: ПОСЛОВИЦЫ И ПОГОВОРКИ ПРО ОБУВЬ

- ДВА САПОГА ПАРА, И ОБА НА ЛЕВУЮ НОГУ.
- САПОГИ ВСМЯТКУ.
- САПОЖНИК БЕЗ САПОГ.
- СЕСТЬ В ГАЛОШУ.
- НЕ ЛЫКОМ ШИТ.
- НЕ ЛАПТЕМ ЩИ ХЛЕБАЕМ.
- ДЕЛО ВЕСТИ — НЕ ЛАПТИ ПЛЕСТИ.
- ОТКИНУТЬ САНДАЛИИ.
- САПОГИ КАШИ ПРОСЯТ.

ВЗАИМОДЕЙСТВИЕ С РОДИТЕЛЯМИ:
СОЗДАНИЕ АЛЬБОМА ДЕТСКИХ РИСУНКОВ
«ОБУВЬ БУДУЩЕГО»

Альбом детских рисунков
«Обувь будущего»





АРИНА



НИКИТА



СОСТАВЛЕНИЕ ПОЛЕЗНЫХ СОВЕТОВ ПО УХОДУ ЗА ОБУВЬЮ.

Виды обуви по материалу изготовления, уход:

1. Валяная → Сушка
2. Кожаная → чистка
3. Резиновая → мытье водой
4. Текстильная → сухая чистка, стирка
5. Замшевая → чистка



МОДЕЛИРОВАНИЕ И СОЗДАНИЕ ДОМАШНЕЙ ОБУВИ СВОИМИ РУКАМИ.









III ЭТАП ЗАКЛЮЧИТЕЛЬНЫЙ ОРГАНИЗАЦИЯ СЮЖЕТНО – РОЛЕВОЙ ИГРЫ «МАГАЗИН ДОМАШНЕЙ ОБУВИ».



